

**Chef
d'intervention**

Rôle

- ✓ Oriente par radio (canal de travail) et exprime son intention.
- ✓ Ordonne les AO ou donne les missions particulières directement aux chefs concernés.
- ✓ Prend toutes les mesures adéquates qui vont dans le sens de l'abaissement du risque et de la sécurisation des personnes, des animaux et des biens.
- ✓ Participe aux tâches d'organisation de la place.
- ✓ Informe le CTA.

Matériel



Mission

<p>Est le chef d'intervention</p>	<p>Orienté et coordonne les actions en fonction des priorités et applique le CADAC</p>	<p>Renseigne et collabore avec les partenaires / Inspectorat</p>	<p>Définit l'emplacement des moyens</p>
<p>Gère ou délègue selon l'effectif à disposition l'ouverture de la division à 3 voies</p>	<p>Gère ou délègue selon l'effectif à disposition la ventilation défensive</p>	<p>Informe</p>	<p>Conduit l'intervention</p>



**Aide à la
conduite**

Rôle

- ✓ Complète, si nécessaire, la reconnaissance extérieure du CI.
- ✓ Informe le machiniste de la localisation des BH.
- ✓ Tient le journal des événements.

Matériel



Mission

Complète la reconnaissance	Localise les BH et en informe le machiniste	Organise les moyens de conduite	




**Machiniste
TP**

Rôle


- ✓ Assure la signalisation de sécurité de son emplacement.
- ✓ Raccorde à une sortie mouillant et établit (ou demande au CI l'établissement) en 75mm la conduite de transport avec une division à 3 voies au pied du bâtiment.
- ✓ Met en eau la conduite de transport.
- ✓ Etablit (ou demande au CI l'établissement), dès que possible, l'alimentation de son véhicule.
- ✓ Engage dès le début l'agent mouillant BioForC, qui sera ultérieurement coupé selon la situation.
- ✓ Est à l'écoute du FVD1 et du canal de travail et gère les porteurs ARI (Régis 500 à disposition).

Matériel



Mission

			
A l'ordre du CI : Déclenche les AO	Sécurise son environnement	Etablit (ou fait établir) la conduite de transport jusqu'au pied du bâtiment	Garantit l'alimentation continue en eau
			
Assure le contrôle des porteurs ARI, via le Régis, jusqu'à l'arrivée d'un surveillant	Eclaire la zone selon la situation	Sort le matériel nécessaire	Informe régulièrement le CI



**Chef
de palier**

Rôle

- ✓ Conduit la reconnaissance intérieure, informe en continu, est les yeux et oreilles du CI pour les actions intérieures.
- ✓ Assure l'établissement de la conduite intérieure jusqu'au palier.
- ✓ Se coordonne avec le CI ou le surveillant.
- ✓ Puis, devient le chef de palier qui gère le palier d'attaque et assure la sécurité des porteurs à l'extinction.
- ✓ Appuie l'équipe de porteurs dans leur mission de contrôle de l'appartement.

Matériel



Mission

			
A l'ordre du CI : Déclenche les AO	Assure la mise en place de la génératrice	Mise en service de la génératrice portable pour le ventilateur de palier	Coordonne et contrôle les moyens matériels
			
Veille à l'aspect sécuritaire	Gère la ou les équipes sur le palier	Annonce le prêt pour la ventilation offensive au CI ou au surveillant	Attend le OK du CI ou du surveillant pour la mise en action de la ventilation offensive



**Equipe
d'extinction**


Rôle


- ✓ Si pas d'ordre contraire, établit la conduite intérieure depuis l'entrée du bâtiment jusqu'au palier d'attaque (div. 3 voies – 55mm – div. 2 voies – 40mm – lance).
- ✓ Assure la présence du matériel nécessaire.
- ✓ Effectue le contrôle de la porte (TOOTEM).
- ✓ Mène à bien la mission de contrôle et d'extinction en collaboration avec le chef de palier.

Matériel



Mission

			
Est subordonnée au chef de palier	Etablit la conduite intérieure	Assure l'acheminement du matériel de palier	Agit de manière concertée en étant axé reconnaissance, sauvetage et extinction
			
Assure la protection des locaux sains	Crée un exutoire pour la ventilation offensive et quittance au chef de palier		



**Chef cage
d'escaliers**







Rôle

- ✓ Amène le ventilateur thermique au pied du bâtiment.
- ✓ Une fois l'exutoire en partie haute réalisé, donne le ok pour la mise en service du ventilateur thermique au CI ou au surveillant.

Matériel



Mission

			
A l'ordre du CI : Déclenche les AO	Positionne le ventilateur thermique	Assure le contrôle permanent de la cage d'escaliers et des espaces communs	Demande la mise en service du ventilateur thermique
			
Rappel l'ascenseur avec la clé	Informe régulièrement le CI ou le surveillant		



Equipe cage d'escaliers

Rôle

- ✓ Crée un exutoire en partie haute.
- ✓ Mène les sauvetages nécessaires.
- ✓ Contrôle régulièrement la cage d'escaliers.

Matériel



Mission

			
Crée un exutoire pour la ventilation défensive	Assure les sauvetages	Assure le contrôle permanent de la cage d'escaliers et des espaces communs	Agit de manière concertée en étant axés reconnaissance et sauvetage
			
Assure la protection des locaux sains	Un cercle à la craie sur la porte = porte observée, local non visité par une équipe	Un trait barrant le cercle à la craie sur la porte = local visité par une équipe	



Chef VEA

Rôle


- ✓ S'annonce au CI, reçoit sa mission et la zone du VEA.
- ✓ Oriente le chauffeur et définit l'emplacement du VEA.
- ✓ Décide l'équipement du VEA puis occupe, en principe, le poste principal et garantit la sécurité de l'engin et du personnel embarqué dans le poste secondaire.
- ✓ Informe en continu le CI.

Matériel



Mission

			
Reçoit sa mission	A l'ordre du CI : Déclenche les AO	Orienté et place le VEA	Informe le CI de la (ou non) possibilité d'engager le VEA
			
Décide de l'équipement du VEA en fonction de la mission reçue	Informe régulièrement le CI		



**Machiniste
VEA**





Rôle

- ✓ Conforte le choix de l'emplacement en fonction de la mission reçue.
- ✓ Est responsable de la mise en service et participe à l'équipement du VEA.
- ✓ Occupe, en principe, le poste secondaire.
- ✓ Assure la réalisation de la mission reçue et informe en continu le chef VEA.

Matériel



Mission

			
Conforte le choix d'emplacement du chef VEA	Sécurise son environnement	Effectue la / les missions reçues en tant que machiniste	Agit de manière sécuritaire (sortie du poste secondaire)